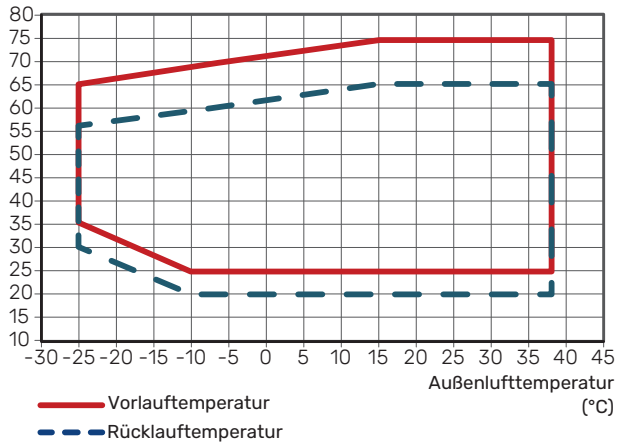


Technische Daten

BETRIEBBEREICH HEIZUNG

Vorlauftemperatur
(°C)

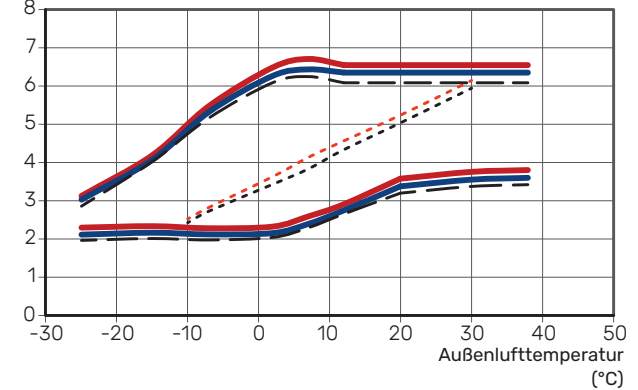


LEISTUNG IM HEIZBETRIEB

Maximale und minimale Ausgangsleistung bei Dauerbetrieb.
Ohne Enteisung.

S2125-8

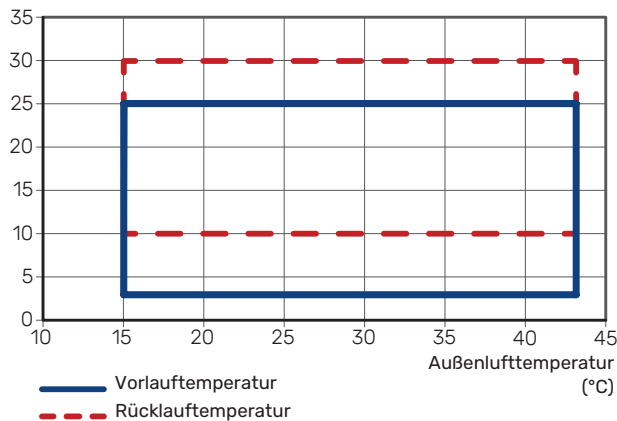
Heizleistung
(kW)



- Vorlauftemperatur 35°C
- Vorlauftemperatur 45°C
- Vorlauftemperatur 55°C
- - - SR-Modus, Vorlauftemperatur 35 °C
- - - SR-Modus, Vorlauftemperatur 55 °C

BETRIEBBEREICH KÜHLUNG

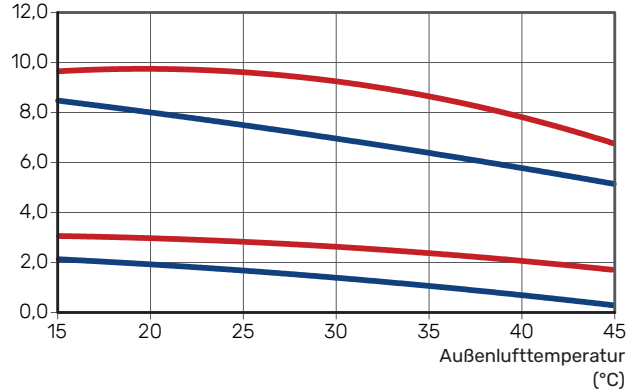
Vorlauftemperatur
(°C)



LEISTUNG IM KÜHLBETRIEB

Maximale und minimale Ausgangsleistung bei Dauerbetrieb.

Kühlleistung
(kW)



- Vorlauftemperatur 18 °C
- Vorlauftemperatur 7 °C

Für kurze Zeit sind niedrigere Arbeitstemperaturen auf der Nutzerseite zulässig, z.B. bei Inbetriebnahme.